

# Latitude 15

3000 Series

## Quick Start Guide

Skrócona instrukcja uruchomienia

Ghid de pornire rapidă

Priročnik za hitri zagon

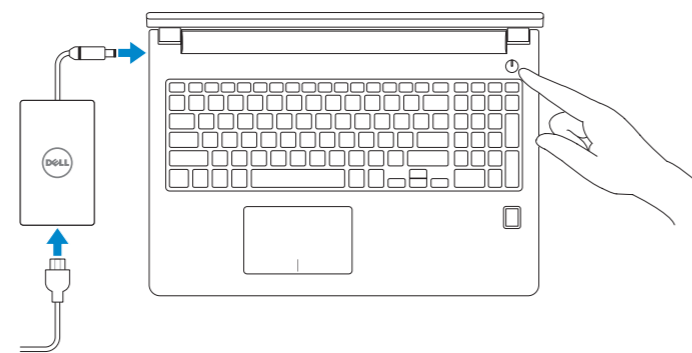


## 1 Connect the power adapter and press the power button

Podłącz zasilacz i naciśnij przycisk zasilania

Conectați adaptorul de alimentare și apăsați pe butonul de alimentare

Priključite napajalnik in pritisnite gumb za vklop/izklop



## 2 Finish Windows 10 setup

Zakończ konfigurację systemu Windows 10

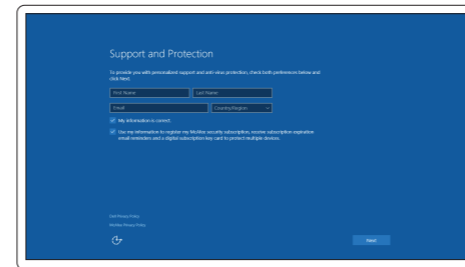
Finalizați configurarea pentru Windows 10

Dokončajte namestitév sistema Windows 10

### Enable Support and Protection

Włącz ochronę i pomoc techniczną | Activați Asistență și protecție

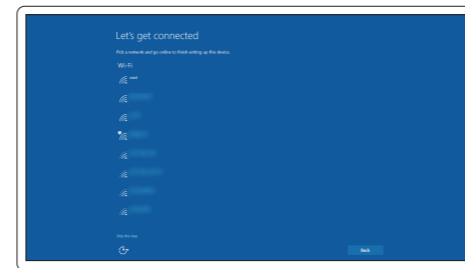
Omogočite podpora in zaščito



### Connect to your network

Nawiąż połączenie z siecią | Conectați-vă la rețea

Povežite računalnik z omrežjem



**NOTE:** If you are connecting to a secured wireless network, enter the password for the wireless network access when prompted.

**UWAGA:** Jeśli nawiązujesz połączenie z zabezpieczoną siecią bezprzewodową, wprowadź hasło dostępu do sieci po wyświetleniu monitu.

**NOTĂ:** Dacă vă conectați la o rețea wireless securizată, introduceți parola pentru a accesa rețeaua wireless, atunci când vi se solicită.

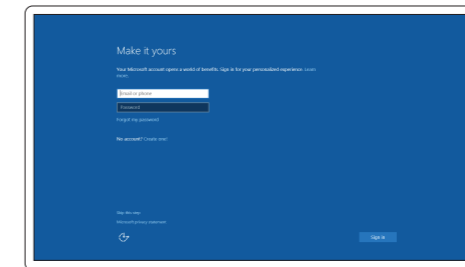
**OPOMBA:** Če se povezujete v zaščiteno brezžično omrežje, ob pozivu vnesite geslo za dostop do brezžičnega omrežja.

### Sign in to your Microsoft account or create a local account

Zaloguj się do konta Microsoft albo utwórz konto lokalne

Conectați-vă la contul Microsoft sau creați un cont local

Vpišite se v račun Microsoft ali ustvarite lokalni račun



## Locate Dell apps

Wyszukaj aplikacje firmy Dell | Localizați aplicații Dell

Poiščite programe Dell



**Dell Product Registration**

### Register your computer

Zarejestruj komputer

Înregistrați-vă computerul

Registrirajte svoj računalnik



**Dell SupportAssist**

### Check and update your computer

Wyszukaj i zainstaluj aktualizacje komputera

Verificați și actualizați computerul

Preverite in posodobite svoj računalnik

## Product support and manuals

Pomoc techniczna i podręczniki  
Manuale și asistență pentru produse  
Podpora in navodila za izdelke

## Contact Dell

Kontakt z firmą Dell | Contactați Dell  
Stik z družbo Dell

## Regulatory and safety

Przepisy i bezpieczeństwo | Reglementări și siguranță  
Zakonski predpisi in varnost

## Regulatory model

Model | Model de reglementare  
Regulatorni model

## Regulatory type

Typ | Tip de reglementare  
Regulativna vrsta

## Computer model

Model komputera | Modelul computerului  
Model računalnika

[Dell.com/support](http://Dell.com/support)

[Dell.com/support/manuals](http://Dell.com/support/manuals)

[Dell.com/support/windows](http://Dell.com/support/windows)

[Dell.com/contactdell](http://Dell.com/contactdell)

[Dell.com/regulatory\\_compliance](http://Dell.com/regulatory_compliance)

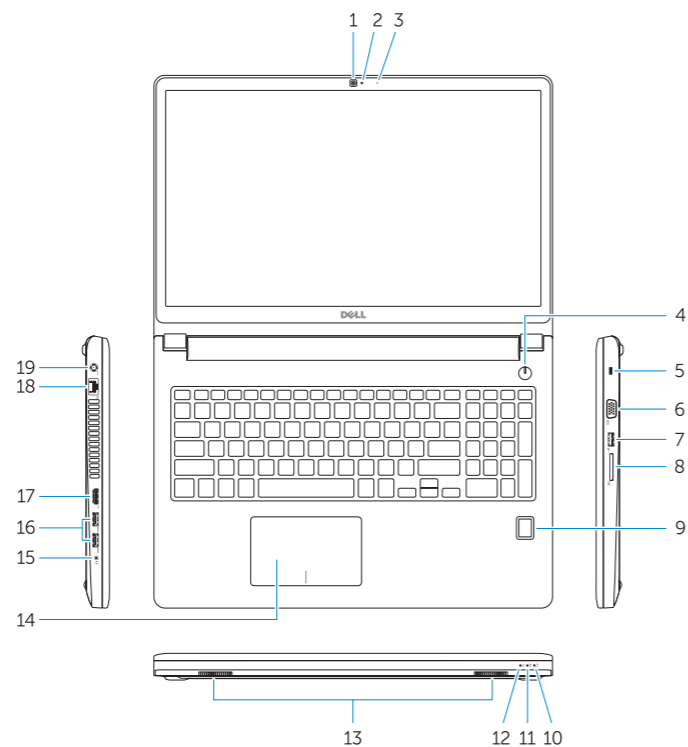
**P50F**

**P50F001**

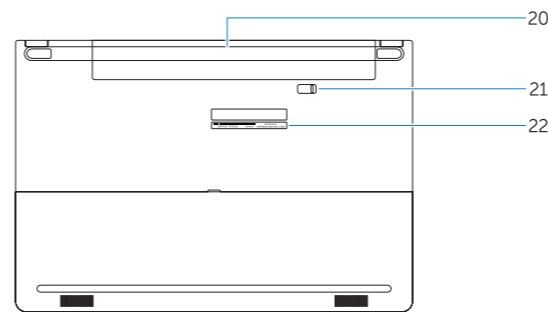
**Latitude 15-3560**

# Features

Funkcje | Caracteristici | Funkcije



1. Camera
2. Camera-status light
3. Microphone
4. Power button (No LED indicator)
5. Security-cable slot
6. VGA connector
7. USB 2.0 connector
8. Memory card reader
9. Fingerprint reader (optional)
10. Battery-status light
11. Hard-drive activity light
12. Power-status light
13. Speakers
14. Touchpad
15. Headset connector
16. USB 3.0 connector (2)
17. HDMI connector
18. Network connector
19. Power connector
20. Battery
21. Battery release latch
22. Service-tag label



1. Kamera
2. Lampka stanu kamery
3. Mikrofon
4. Przycisk zasilania (bez wskaźnika LED)
5. Gniazdo linki antykradzieżowej
6. Złącze VGA
7. Złącze USB 2.0
8. Czytnik kart pamięci
9. Czytnik linii papilarnych (opcjonalny)
10. Lampka stanu akumulatora
11. Lampka aktywności dysku twardego
12. Lampka stanu zasilania
13. Głośniki
14. Tabliczka dotykowa
15. Złącze zestawu słuchawkowego
16. Złącze USB 3.0 (2)
17. Złącze HDMI
18. Złącze sieciowe
19. Złącze zasilania
20. Akumulator
21. Zwalniacz zatrzaśku akumulatora
22. Etykieta ze znacznikiem serwisowym

1. Cameră
2. Indicator luminos de stare a camerei
3. Microfon
4. Buton de alimentare (Fără indicator LED)
5. Slot pentru cablu de securitate
6. Conector VGA
7. Conector USB 2.0
8. Cititor de carduri de memorie
9. Cititor de amprentă (opțional)
10. Indicator luminos de stare a bateriei
11. Indicator luminos de activitate a hard diskului
12. Indicator luminos de stare a alimentării
13. Boxele
14. Touchpadul
15. Conector pentru setul cască-microfon
16. Conector USB 3.0 (2)
17. Conector HDMI
18. Conector rețea
19. Conector de alimentare
20. Bateria
21. Dispozitiv de eliberare a bateriei
22. Etichetă de service

1. Kamera
2. Lučka stanja kamere
3. Mikrofon
4. Gumb za vklop (brez lučke LED)
5. Reža za varnostni kabel
6. Priključek VGA
7. Priključek USB 2.0
8. Braľnik pomnilniških kartic (dodatna možnost)
9. Braľnik prstnih odtisov (dodatna možnost)
10. Lučka stanja baterije
11. Lučka dejavnosti trdega diska
12. Lučka stanja napajanja
13. Zvočniki
14. Sledilna ploščica
15. Priključek za slušalke
16. Priključek USB 3.0 (2)
17. Priključek HDMI
18. Omrežni priključek
19. Priključek za napajanje
20. Baterija
21. Zaklep za sprostitev baterije
22. Servisna oznaka



0TP9XVA00